

# TREPPENBUCH



TREPPEN  
MEISTER®

**DERSTAPPEN**

*Das Original*

## Treppen nach Maß direkt vom Hersteller

Sie stehen vor der Entscheidung einer neuen Treppe, da gibt es viele Dinge zu bedenken:

### Platzbedarf

Es ist wichtig sich frühzeitig gründlich über die Treppenarten zu informieren. Denn ist der Plan Ihres Hauses noch nicht fix, können Sie noch den Grundriss Ihrer Treppe festlegen.

### Gestaltungsmöglichkeiten

Bei uns finden Sie individuelle Treppenlösungen für jeden Einrichtungsstil, jeden Geschmack und jedes Budget.

### CO<sub>2</sub>-Fußabdruck

Wir haben uns bei der TÜV NORD UMWELTGUT-ACHTER GmbH erfolgreich der freiwilligen Produktzertifizierung „Geprüfte Ökobilanz“ unterzogen. Gerne erstellen wir Ihnen ein Zertifikat der Ökobilanz Ihrer individuellen Treppenmeister Treppe.

### Klimaneutrales Unternehmen

Entscheiden Sie sich für eine Treppe, die von einem ökologisch verantwortungsbewussten Unternehmen hergestellt wird.

Als Partner der Treppenmeister Partnergemeinschaft sind wir als klimaneutrales Unternehmen zertifiziert. Alle CO<sub>2</sub>-Emissionen werden nach internationalen Standards erfasst und ausgeglichen.

### Inspirationen

Auf 100 reichlich bebilderten Seiten finden Sie viele Inspirationen und Impressionen als nützliche Orientierungshilfe.

Profitieren Sie von unserer Kompetenz und lassen sich die Unterschiede zeigen. Ihre eigenen Vorstellungen, bestimmte Grundrisse oder besondere Wünsche besprechen wir gerne im persönlichen Gespräch mit Ihnen.

Vereinbaren Sie einen Termin mit uns und wir beraten Sie rechtzeitig.

*Ihre Treppenmeister Derstappen GmbH*



## DAS RUNDUM-SORGLOS-PAKET VON TREPPENMEISTER

Mit einer Treppenmeister Treppe entscheiden Sie sich automatisch für ein Rundum-sorglos-Paket.

Treppenmeister steht für unübertroffene Qualität. Die Treppenmeister Partnergemeinschaft legt besonderen Wert darauf, dass jede Treppenmeister Treppe höchsten Ansprüchen genügt. Jährliche Kontrollen und fortlaufende Schulungen garantieren, dass dieser Anspruch stets erfüllt wird. Alle Mitarbeitenden sind Experten in ihrem Gebiet und arbeiten mit Herzblut daran, Ihnen Ihre Wunsch-treppe zu ermöglichen.

Den Einbau Ihrer Treppe überbrücken Sie mit einer von Treppenmeister gestellten **Bautreppe**, um Ihre endgültige Treppe zu schonen.

Kein Nachrüsten einzelner Bestandteile notwendig! Bei Treppenmeister kaufen Sie eine Treppe, der es an nichts fehlt: Stufen, Geländer und Handlauf sind von Anfang an dabei und müssen nicht nachgerüstet werden.

Für die langanhaltende Schönheit Ihrer Treppe nutzen Sie das speziell entwickelte **Treppenpflegemittel**. Sollten einzelne Stufen beschädigt sein, können diese einfach und schnell ausgetauscht werden.

Treppenmeister Treppen passen sich jeder Lebenslage an: Wenn **Kinder im Haus** sind, können die Kleinen dank Treppenschutzgitter im Haus toben.

Baurechtsleisten verhindern das Durchrutschen durch einzelne Stufen bei offenen Treppen. Ein Kinderhandlauf gibt dem Nachwuchs (und Ihnen) ein sicheres Gefühl beim Begehen der Treppe.

Auch **Senioren** profitieren von der Investition in eine Treppenmeister Treppe: Anti-Rutsch-Beschichtungen, Stufenmarkierungen, Licht an Treppen, Treppenmeister Halbstufen oder die Möglichkeit, einen Treppenlift nachzurüsten, sind klare Gründe für eine Treppenmeister Treppe.

Insbesondere bei Doppelhaushälften profitieren Sie vom einzigartigen System des Treppenmeister Piano Lagers, welches für eine im Holztreppebau einzigartige **Schalldämmung** sorgt.

Mit einem **Treppenmeister Schrank** schaffen Sie zusätzlichen Platz unter der Treppe, um Gegenstände zu verstauen und eine harmonische Wohnatmosphäre zu schaffen.

Durch die Zertifizierung als CO<sub>2</sub>-neutrales Unternehmen kaufen Sie ein nachhaltiges Produkt. Und auch nach Jahren kommt der **Nachhaltigkeitsaspekt** nochmals zum Tragen, wenn Sie Lust auf Veränderung haben: Denn Treppenmeister Treppen lassen sich einfach ausbauen, überarbeiten und anschließend wieder einbauen.

Folgen Sie uns auf Instagram, Facebook und Pinterest. So bleiben Sie immer auf dem Laufenden.

# INHALT

## TREPPENMEISTER

3 | TREPPENEXPERTEN IN IHRER REGION

5 | EINE STARKE GEMEINSCHAFT

## WOHNTRENDS

6-7 | DIE NATUR ZIEHT EIN

## TREPPEN

10 | SYSTEMTREPPE

12 | BASIC

13 | DESIGN

16 | STAR

18 | VIVA

21 | DIAMONT

22 | CANTO

24 | CLAUSTRAS

26 | HARMONIE

28 | HOLMTREPPE - AIR

30 | BOLZENTREPPE - BOLERO

32 | FALTWERKTREPPE - LINEA

36 | WANGENTREPPE - MEISTERSTÜCK

43 | AURA

44 | OCTA

46 | LOFT

50 | FERRO

54 | KRAGSTUFEN - EGO

58 | SPINDEL- & BOGENTREPPEN

60 | STAURAUUM

63 | RAUMSPARTREPPEN

64 | FEUERHEMMENDE TREPPEN - F 30

66 | ÖKOBILANZ EINER TREPPE

67 | HOLZ- ODER BETONTREPPE

## GELÄNDER

70 | RELING

71 | GLAS & STAHL

72 | HOLZ & STAHL

## RENOVIERUNG/ZUBEHÖR

76 | TREPPENTAUSCH

76 | STUFENBELAG-SYSTEME

78 | LICHTSPIELE

80 | KINDERSICHERHEIT

82 | BARRIEREFREI

84 | TREPPENPFLEGE

## TECHNIK/AUSSTATTUNG

88 | FORSCHUNG & ENTWICKLUNG

90 | PIANO SCHALLSCHUTZ

92 | FRÜHZEITIG INFORMIEREN

93 | SICHERHEIT, VERTRAUEN, VORSPRUNG, SERVICE

94 | KONSTRUKTIONSDetails

96 | SICHERHEIT & KOMFORT

98 | BAUTREPPEN

99 | HOLZARTEN

100 | DESIGNÜBERSICHT: GELÄNDER, PFOSTEN, STÄBE, HANDLÄUFE, FÜLLUNGEN, STUFENKANTEN



## FAST 60 JAHRE TREPPENBAU-KOMPETENZ DIE GRÖSSTE TREPPENBAU-GEMEINSCHAFT EUROPAS

Treppen sind nicht nur eine Verbindung zwischen zwei Etagen. Hier kreuzen sich alle Wege, hier wird der erste Eindruck nachhaltig mitbestimmt. Deshalb lohnt es sich, der Treppe besondere Aufmerksamkeit zu schenken und sich rechtzeitig zu informieren.

- Zu welchem Zeitpunkt sollte ich bei einem geplanten Neubau mit dem Treppenbauer sprechen?
- Was ist die optimale Treppe für jede Anforderung?
- Wie kann man für zukünftige Bedürfnisse vorsorgen?
- Wie steht es um die Sicherheit von Treppen?
- Kann ich eine alte Treppe einfach austauschen lassen?

Die Marke Treppenmeister steht für eine außerordentliche Qualitäts- und Kundenorientierung. Die Treppenmeister Partner setzen das Quali-

tätsprinzip von Treppenmeister vor Ort konsequent um. Der Kunde wird von der ausführlichen Beratung über die detaillierte Planung und handwerkliche Fertigung bis hin zur gewissenhaften Montage individuell begleitet. Diese Konsequenz in der Kundenorientierung, die Partnerbetriebe von Treppenmeister auszeichnet, wird durch viele Weiterempfehlungen Tag für Tag positiv bestätigt.

Die Partnerbetriebe von Treppenmeister, Deutschlands führender Treppenmarke, sind ausgewählte Treppenexperten in ihrer Region.

Aufgrund der Vielfalt an Gestaltungsmöglichkeiten, die es heute gibt, ist es besonders wichtig, sich von Anfang an zuverlässig zu informieren. Lassen Sie sich beraten und nehmen Sie Kontakt mit uns auf.

## NEUE WOHTRENDS – DIE NATUR ZIEHT EIN

### NATÜRLICH, SMART UND EFFIZIENT. WIE WOHNEN WIR IN DER ZUKUNFT?

In der Zukunft zeichnen sich neue Wohntrends ab, bei denen die Natur eine zentrale Rolle spielt. Natürlichkeit, Smartness und Effizienz prägen dabei das Wohnen von morgen.

Immer mehr Menschen streben danach, die Natur in ihre Wohnräume zu integrieren. Grüne Pflanzen, natürliche Materialien wie Holz sowie große Fensterflächen, die den Blick auf die Umgebung freigeben, sind charakteristisch für diesen Trend. Die Verbindung mit der Natur schafft eine beruhigende und entspannende Atmosphäre im eigenen Zuhause.



### NATÜRLICHER WOHNEN – SMARTER WOHNEN



Gleichzeitig setzen wir vermehrt auf smarte Technologien, um unseren Wohnkomfort zu steigern. Intelligente Haustechnik ermöglicht es, verschiedene Geräte und Funktionen im Haus miteinander zu vernetzen und über eine zentrale Steuerung zu bedienen. Von der automatisierten Beleuchtung über die Klimaregelung bis hin zur Sicherheitstechnik – Smart Homes bieten uns mehr Kontrolle und Bequemlichkeit in unserem Alltag. Darüber hinaus spielen auch Energieeffizienz und Nachhaltig-

keit eine immer größere Rolle im Wohnen der Zukunft. Die Wohnkultur der Zukunft wird von einer Verbindung mit der Natur geprägt sein, intelligenten Technologien und einem Fokus auf Nachhaltigkeit. Natürliche Materialien, grüne Elemente und smarte Lösungen werden unseren Wohnraum bereichern und zu einer harmonischen und effizienten Lebensweise beitragen.



### BEGRENZTER RAUM EFFIZIENT GENUTZT

Ein Trend, der durch steigende Mieten und kleinere Wohnungen vorangetrieben wird, ist die Nachfrage nach platzsparenden Möbeln. Menschen suchen nach Möglichkeiten, den begrenzten Raum in ihren Wohnungen optimal zu nutzen, ohne dabei auf Komfort und Funktionalität zu verzichten. Hier sind einige Trends, die in diesem Zusammenhang erkennbar sind:



Platzsparende Aufbewahrungslösungen: Kreative Aufbewahrungsmöglichkeiten sind entscheidend, um Unordnung zu vermeiden und den Raum effizient zu nutzen.

Zum Beispiel können Holztreppen mit integrierten Stauraumoptionen oder mit Aufbewahrungsbereichen im Podest den begrenzten Platz optimal nutzen ohne wertvollen Bodenplatz zu beanspruchen.

Stauraum- oder Nutzraumtreppen bieten Lösungen, um den begrenzten Raum optimal zu nutzen, ohne dabei auf Komfort und Funktionalität zu verzichten.

## MIT HOLZTREPPEN DAS KLIMA SCHÜTZEN



**Stehen Hausbesitzer vor der Entscheidung zwischen einer Treppe aus Beton oder Holz, gibt es viele Dinge zu bedenken: Gestaltungsmöglichkeiten, Kosten, Platzbedarf... In einem Punkt sind Treppen aus Holz zweifellos die bessere Wahl: ihre Ökobilanz.**

Als führender Anbieter von Holztreppen im deutschsprachigen Raum hat sich die Treppenmeister-Partnergemeinschaft bei der TÜV NORD UMWELTGUTACHTER GmbH erfolgreich der freiwilligen Produktzertifizierung „Geprüfte Ökobilanz“ unterzogen. Dabei wurde eine System-Treppe, der freitragende Klassiker aus dem Hause Treppenmeister, einer Betontreppe gegenübergestellt. Das Ergebnis: Mit der Holztreppe lassen sich im Vergleich zur Variante aus Beton über die gesamte Lebenszeit 1.035 Kilogramm Kohlendioxid (CO<sub>2</sub>) einsparen.



Bäume sind von Natur aus klimaschonend: Sie nehmen beim Wachstum Kohlendioxid auf, speichern den Kohlenstoff in ihrem Holz und geben Sauerstoff an die Umgebung ab. Beim Beton ist es der darin enthaltene Zement, der sich negativ auf die Ökobilanz auswirkt. Dessen Produktion zählt zu den besonders brennstoff- und stromintensiven Verfahren der verarbeitenden Industrie. Hinzu kommt der Bewehrungsstahl, der für die Treppenkonstruktion nötig ist und der bei der Herstellung ebenfalls viel Energie verbraucht. Die Berechnung einer Ökobilanz ist aufwendig. Treppenmeister hat dazu eine System- und eine Betontreppe zugrunde gelegt, die beide in ein und denselben Grundriss eines Einfamilienhauses passen würden. Die Ökobilanz eines Produkts berücksichtigt die Herstellung der Materialien, deren Transport und Bearbeitung genauso wie auch die spätere Entsorgung durch thermische Verwertung oder Recycling. Auch die Lebensdauer zählt: Bei Holztreppen können wir von 50 Jahren ausgehen. Wichtig ist dabei natürlich, auf die richtige Pflege zu achten. So sollten geölte Holztreppen einmal jährlich mit einem speziellen Wischwasser-Zusatz gereinigt und anschließend mit einem Pflegekonzentrat behandelt werden. Wenn einzelne Stufen Schäden aufweisen, lassen sie sich bei freitragenden wie auch bei Treppenmeister-Wangentreppen mit Spezialbeschlag unkompliziert ersetzen. Auf diese Weise können Holztreppen sogar ein ganzes Jahrhundert überdauern.



ren ausgehen. Wichtig ist dabei natürlich, auf die richtige Pflege zu achten. So sollten geölte Holztreppen einmal jährlich mit einem speziellen Wischwasser-Zusatz gereinigt und anschließend mit einem Pflegekonzentrat behandelt werden. Wenn einzelne Stufen Schäden aufweisen, lassen sie sich bei freitragenden wie auch bei Treppenmeister-Wangentreppen mit Spezialbeschlag unkompliziert ersetzen. Auf diese Weise können Holztreppen sogar ein ganzes Jahrhundert überdauern.



# TREPPEN



# SYSTEM- TREPPE



Treppen | 10



Verschiedene Ausstattungsmöglichkeiten der Rosetten und Bolzen möglich.

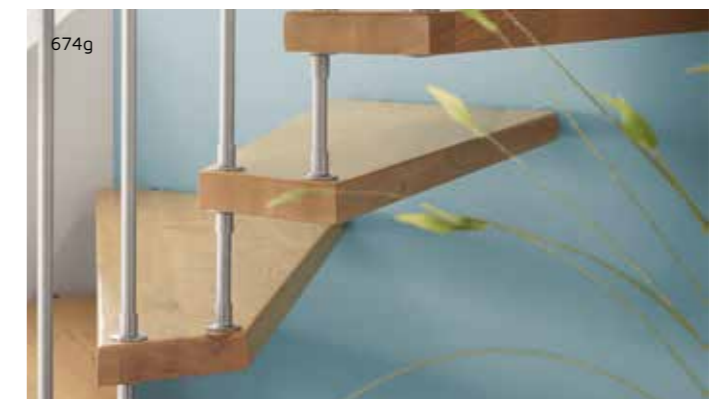
687c

## GENIALE ERFINDUNG

Am Anfang stand die Idee der einfachen Bauweise. Daraus hat sich im Laufe von fast 60 Jahren ein einzigartiges Treppensystem mit unglaublich vielseitigen Ausführungsvarianten entwickelt. Stellen Sie sich Ihre Wunschtreppe passend zum persönlichen Einrichtungsstil zusammen – in traditioneller Wohnlichkeit, zurückhaltender Eleganz oder in modernem Design.

### Das Geniale daran:

Die Original Systemtreppe besticht durch ihre Leichtigkeit. Eine ausgeklügelte Wandverankerung und ein durchgehender Handlauf, an dem die Stufen über die Geländerstäbe befestigt werden, tragen die Treppe. Dadurch werden ganz neue Raumkonzepte möglich.



Treppen | 11



## ORIGINAL SYSTEMTREPPE

Gerade im Wohnbereich sind Treppen aus Vollholz der Klassiker überhaupt. Das Stufen- und Geländerholz ist wahlweise lackiert oder geölt und in vielen verschiedenen Holzarten passend zu Ihrer Inneneinrichtung erhältlich.





Treppen | 14

718aa



5493g



520a



730



5159b

Treppen | 15

## PURE GEMÜTLICHKEIT

Werten Sie Ihren Wohnraum auf. Die Systemtreppe aus purem Holz oder mit der Design-Variante, gespickt mit kleinen Raffinessen aus Edelstahl. Mit dieser Ausstattung gehen Sie auf Nummer sicher.





reddot winner 2021



5463b



754

Treppen | 17

## ELEGANT MIT HANDLAUF AUS EDELSTAHL – EIN REIZVOLLER MATERIALMIX

Das Original – die Systemtreppe ist ein Klassiker aus dem Hause Treppenmeister. Die Systemtreppe STAR, eine freitragende Konstruktion aus Holz und Edelstahl, die nur an einer Seite in der Wand verankert ist, gewann 2021 gleich zwei Mal einen **Red Dot Award** in den Kategorien „Interior-Design-Elemente“ und „Innovative Products“.

Die Treppe STAR sei ein schönes Beispiel, wie ein Produkt auch nach 50 Jahren noch verbessert werden kann, lobte die Jury des **Red Dot Award**. Sie hob das „harmonische Erscheinungsbild“ der gesamten Treppe hervor: „Besonders gefällt, wie Nachhaltigkeitsaspekte, Funktionalität und eine filigrane Ästhetik in Einklang gebracht wurden.“



702cc



702g

5478a



705a

Treppen | 16



6030a



739a



755

## EINE BESONDERE TREPPE

Sorgfältig ausgewähltes Material und erstklassige Verarbeitung zeichnen VIVA aus. Buche und Stahl verleihen dieser Massivholztreppe ihr modernes Design. Wohnkultur, an der alle Sinne teilhaben.



## ZEITLOSES DESIGN

VIVA bringt Wohnlichkeit und Preis auf einen Punkt. Dieses beliebte und kostengünstige Treppenmodell aus Buche und Edelstahl können Sie mit ganz unterschiedlichen Einrichtungsstilen kombinieren.




## DIAMONT STUFEN MIT EINZIGARTIGER OPTIK

Unsere DIAMONT Stufen mit ihrer extrem harten Oberfläche aus HPL (High-Pressure-Laminat) vereinen perfekt Design und Funktionalität.

- Bewährte Treppenbaukunst in moderner Designoptik
- Viele Variationsmöglichkeiten durch verschiedene Stufen, Handläufe und Geländerstäbe

### Materialdetails:

- Massivholz-Kern umgeben von extra dickem High-Pressure-Laminat (HPL)
- Filigrane Stufen durch eine Stufendicke von nur 45 mm
- Kratzfeste und robuste Oberfläche
- Erhältlich in verschiedenen Oberflächendesigns






635a

## LUFTIG UND TRANSPARENT

Das Relinggeländer aus Edelstahl verleiht moderne Leichtigkeit. Die luftige Bauweise der Treppe wird damit zusätzlich unterstrichen – noch mehr Licht flutet das Treppenhaus.



616a

## EXKLUSIVITÄT IM QUADRAT

Liebhaber von Ecken und Kanten entscheiden sich gerne für CANTO. Hier dreht sich alles ums Quadrat – Pfosten und Stäbe sorgen für eine klare Linie.



635g



635f



732a

## CLAUSTRA

Seitliche Holzlamellen lassen Stufen und Geländer dezent in den Hintergrund treten. Die Stufen werden direkt in der Wand eingelagert und auf der lichten Seite über die Holzleisten abgehängt.

Reichen die Lamellen nur bis unter die Stufen ist der Platz unter der Treppe frei verfügbar. Einen praktischen Effekt haben die Leisten, wenn sie bis zum Boden reichen. Es entsteht ein zusätzlicher Stauraum unter der Treppe, der optisch kaschiert wird.




5461a



721a



721o



721j



Zulassung zum Download unter [www.treppenmeister.com](http://www.treppenmeister.com)



5466d



586c

## STILVOLLE ELEGANZ

Zarte Elfenbeintöne und markante Designelemente stehen bei VILLA im harmonischen Kontrast zu ausdrucksstarkem Holz.

Dieses Treppenmodell fügt sich immer passend in Ihr Wohnumfeld ein. In die beliebte Landhausarchitektur genauso wie in eine geschmackvoll eingerichtete Stadtvilla.

Setzen Sie Akzente mit Details wie Pfosten, Geländerstäben und einem charakteristischen Handlauf.



592

# AIR



Treppen | 28

Treppen | 29

5317b



Zulassung zum Download unter [www.treppenmeister.com](http://www.treppenmeister.com)

682d



5317a

## FILIGRANE STAHL-HOLZ-KONSTRUKTION

Die AIR bewirkt eine besondere Leichtigkeit des Designs. Durch die extra dünnen Stufen aus Eichenholz gebürstet und dem schmalen pulverbeschichteten Stahlholm erhält die Treppe einen luftigen Charakter. Ein luftdurchlässiger Treppenraum sorgt für eine positiv-leichte Ausstrahlung.



682c

Die schlanken Stahl-Holz-Stufen sind auf dem Stahlholm aufgeschraubt.



682a

Die Wandlagerung der Stufen erfolgt über die Bolzen in der Wand.



682b

Geprüftes Edelstahlgeländer mit Glasfüllung.

# BOLERO



741



661a



662d

5200c



Treppen | 31



Zulassung zum Download unter [www.treppenmeister.com](http://www.treppenmeister.com)

5290

## INDIVIDUELLE GESTALTUNGSFREIHEIT

BOLERO ist eine Entwicklung aus der Treppenmeister Designwerkstatt. Konzipiert für Menschen, die eine optisch leichte Treppe ohne Geländer oder nur mit einem kleinen Handlauf bevorzugen. Bewährte Treppenbaukunst vereint sich hier mit modernen Konstruktions-Elementen.


Wir empfehlen Ihnen ein Geländer zu Ihrer Sicherheit. Gestalten Sie Geländer und Details ganz nach Ihren Wünschen und Vorlieben.

Treppen | 30





Treppen | 32

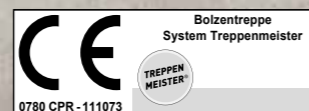


Treppen | 33

## FALTWERK – DIE REINE FUNKTION DER STEIGUNG

Reduzierung auf das Wesentliche: Stufen und Setzstufen bilden ein markantes Faltwerk. Die Treppe wird zur Raumskulptur – entlang der Wand geführt. LINEA lässt sich gestalten mit Flach-

stahlgeländer, luftigem Glasgелänder, ausdrucksstarken Geländerstäben oder der modernen Ringvariante.



Zulassung zum Download unter [www.treppenmeister.com](http://www.treppenmeister.com)



5330d

### PRÄSENTE ÄSTHETIK

Treppe, Glas und Handlauf bilden bei unserem Modell LINEA einen strukturierten Dreiklang. Durch den Verzicht auf auffällige Befestigungspunkte wirkt diese Treppe in ihrer reinen Optik.



713e



# MEISTERSTÜCK



Treppen | 36

Treppen | 37

## NATÜRLICHE WOHNUNGSARCHITEKTUR

Die Stufen sind aus rustikalem, massivem Holz. Die Holzwanzen der Treppen können farblich passend lackiert werden. Moderne, elegante Geländer aus Glas in Holz gerahmt oder pur aus Holz. Als lichtdurchflutete Holz-Wangentreppe

schafft sie eine freundliche, wohnliche Atmosphäre. Die farblich angepassten Treppenwanzen stehen im harmonischen Kontrast zum ausdrucksstarken, rustikalen Holz.



Zulassung zum Download unter [www.treppenmeister.com](http://www.treppenmeister.com)



706b

## STUFEN EINFACH AUSTAUSCHBAR

Dank dem Treppenmeister Spezialbeschlag können jetzt auch bei Wangentreppen einzelne Stufen problemlos ausgetauscht werden. Ist eine Stufe beschädigt, so kann diese in Minuten ausgetauscht und durch eine neue Stufe ersetzt werden.




681d



706j



706i



681f



709g



Treppen | 40

Treppen | 41

## VERBUNDENHEIT MIT DER NATUR

Die Treppenmeister Wangentreppe aus Massivholz integriert sich mit dieser Ausstattung perfekt in den skandinavischen Einrichtungsstil. Die Zweifarbigkeit durch Wangen, Setzstufen und Geländerteile spiegelt damit einhergehende Gemütlichkeit wider.



716a

## WANGENTREPPE MIT CE-ZEICHEN

Diese formschöne bewährte Treppenbaukunst verbindet den stilvollen Charakter einer Wangentreppe mit den neuesten technischen Feinheiten aus dem Treppenmeister Forschungs- und Entwicklungszentrum.



631b



723s

Wangentreppe AURA in heller Esche weiß geölt mit grau lackierter Geländerfüllung. Das Brüstungsgeländer zum Keller ist eine optische Weiterführung des Treppengeländers im Wohnraum. Luftraum unter der Treppe als geschlossener Stauraum optimal genutzt.



723l



723aa



740m



747a

## WANGENTREPPE OCTA

Die Wangentreppe OCTA zeichnet eine durchgehende Geländerwange aus Holz aus. Bei dieser Treppe haben wir uns von der Natur inspirieren lassen.

Natürliche Materialien — nachwachsender Rohstoff Holz.

Die Stufen sind mit dem Treppenmeister Spezialbeschlag in der Geländerwange befestigt. So lassen sich einzelne Stufen bei Bedarf einfach austauschen, ohne auf die Treppe verzichten zu müssen.



740g



740a

# LOFT

5477a



Treppen | 46



712h

Treppen | 47



585s



717p

Stufen sind in vielen Holzarten möglich, sowie viele Geländervarianten.





5328f



522a

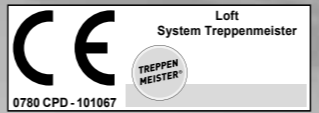

753



5339



719



Zulassung zum Download unter [www.treppenmeister.com](http://www.treppenmeister.com)

## ÄSTHETIK DES INDUSTRIELLEN DESIGNS

LOFT ist ein klar definiertes Zusammenspiel von geraden Linien und technischen Formen: Stahl, Holz, Glas und Verbundmaterialien bestimmen in Kombination mit ausgereiften Befestigungsdetails den industriellen Charakter

dieser Treppenkonstruktion. Das Besondere daran: Durch die Variation der Geländerdetails wie Stäbe, Geländerfüllung und Handlauf lässt sich die LOFT ganz individuell gestalten.

# FERRO

Treppen | 50

5454a



Zulassung zum Download unter [www.treppenmeister.com](http://www.treppenmeister.com)



727

## FUNKTION INSPIRIERT DIE FORM

Aus diesem zeitgenössischen Anspruch heraus entstand unsere Stahlwagentreppe FERRO. Dezent, transparent und leicht. Die weitere Gestaltung überlassen wir Ihnen. Verwirklichen Sie Ihren Treppentraum mit vielen designorientierten Details oder in Form der puren Treppe.

Stufen sind in vielen Holzarten möglich.



710b

Treppen | 51



5271

## SICHERHEIT MIT DESIGNANSPRUCH

Brüstungsgeländer aus Vollglas oder Glas mit Relinggurten sind optisch transparent und sorgen trotzdem für Kletterschutz und damit für Sicherheit.

Stahlwangen sind in vielen Farben möglich. Formschöne Geländerdetails.



5223q



6

684g



618g



611o



691b

# EGO



Treppen | 54


749a



725



629



5272

Treppen | 55

## STUFEN FÜR INDIVIDUALISTEN

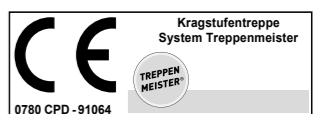
EGO symbolisiert Purismus in seiner edelsten Form. Persönlicher und klarer kann Treppe nicht sein – ausschließlich Form und Holzart bestimmen hier die Wirkung. Geometrische Formgebung vereint sich mit maschineller Präzision. Sorgfältig verarbeitete Massivhölzer sorgen für ausdrucksstarke Stufen.

**Wir empfehlen Ihnen ein Geländer zu Ihrer Sicherheit.**


**Gestalten Sie Geländer und Details ganz nach Ihren Wünschen und Vorlieben.**

EGO in drei verschiedenen Versionen erhältlich.  
Filigrane Stufenarchitektur mit einem voutenförmigen Querschnitt.  
Markante Stufen im Vollquerschnitt.  
Aufgesetzte Stufen.

Erforderlicher Wandaufbau: Bei dieser Konstruktion ist eine Betonwand nach C25 notwendig.



5447a



Treppen | 56



Treppen | 57

686y



648a



5057i

## WENIGER TREPPE GEHT NICHT!

Eine Treppe, die nur durch die Form und das Holz ihrer Stufen wirkt. Leicht, minimalistisch und schmal präsentiert sich die EGO. Technisch anspruchsvoll, auf das Wesentliche konzentriert und Stufe für Stufe ein ästhetisches Meisterwerk. Holz, Glas und Edelstahl ergänzen sich hervorragend bei den Geländervarianten. Diese ausgefallene Treppe, die aus nichts als Stufen besteht, lädt zu einem völlig neuen Treppenerlebnis ein.

**Besonderheit:** Die EGO ZERO unterscheidet sich dadurch, dass die Stufen deutlich „dünner“ (ca. 65 mm) sind.



686b

# SPINDELTREPPEN & BOGENTREPPEN



Treppen | 58

5026



5429b

Bogentreppe



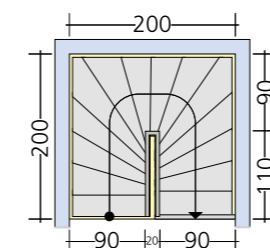
609a

Spindeltreppe

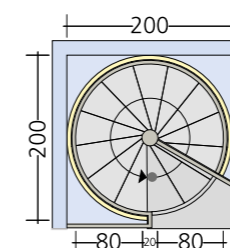
Treppen | 59

## SCHWUNGVOLLER RUNDGANG

So großzügig wie Spindeltreppen wirken, so wenig sollen sie dort bevorzugt werden, wo wirklich jeder Zentimeter Auftritt entscheidet. Das sollte bei der Überlegung für eine Spindeltreppe klar sein, siehe folgender direkter Vergleich.



Bei einer **halbgewendelten Treppe** ist die nutzbare Laufbreite 90 cm und der Auftritt 26,5 cm.

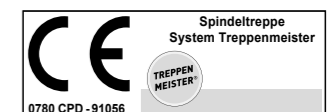


Bei gleicher Grundrissfläche hat die **Spindeltreppe** nur eine nutzbare Laufbreite von 80 cm und einen Auftritt von nur 24 cm (je nach Drehung).



674i

Mit halbgewendelten Treppen lässt sich Platz sparen und sie sind besser begehbar.



Zulassung zum Download unter [www.treppenmeister.com](http://www.treppenmeister.com)



STAU RAUM

Treppen | 60

750

688n



Treppen | 61

6015a

## STAU RAUM

Ein besonderes Feature bildet das Podest, das auch als Stauraum dient. Es verfügt über Schubkästen, die sich einfach herausziehen lassen.



747b

## MEHR PLATZ SCHAFFEN

Wenn es eng wird im Haus, ist jede Idee willkommen, die dabei hilft Stauraum zu bieten. Der Raum unter der Treppe ist dafür prädestiniert und so werden zum Beispiel Schranksysteme maßgefertigt unter die Treppe geplant.



743

724



## NUTZRAUM

Die Nutzraumtreppe bringt den Abstellraum gleich mit. Sie kann komplett mit Wand und Tür geliefert werden. Durch die besondere Bauweise der Treppe wird dieser Raum gut hinterlüftet. Besonders in Häusern ohne Keller wird dieser Extra-Stauraum gerne genutzt für Hausanschlüsse oder Trockner und Waschmaschine. Interessant kann die Nutzraumtreppe aber auch bei einer Modernisierung sein.



5274



748

# RAUMSPAR-TREPPEN



722a



703c

## RAUMSPARTREPPEN – FÜR MEHR PLATZ ZUM WOHNEN UND LEBEN

Raumspartreppe ist ein gerne verwendeter Begriff für ganz unterschiedliche Treppenarten, deren Grundriss wenig Platz verbraucht. Bei Raumspartreppen muss man streng unterscheiden zwischen den als Wohnhaustreppen erlaubten Bauweisen und den nur für Dachböden zulässigen Konstruktionen. Nicht zu verwechseln mit Spartreppen, die noch steiler und schmaler sind und lediglich als

Ersatz für Bodentreppen verwendet werden dürfen. Die Treppenexperten können oft auch bei wenig Platz baurechtlich zulässige Treppen errichten. Der Dachboden lässt sich künftig durch eine sicher begehbare Raumspartreppe bequem erreichen. Wenn diese knapp bemessene Konstruktion allerdings zu neuen Wohnräumen führen soll, muss zusätzlich eine breitere Fluchttreppe vorhanden sein.

Baurecht beachten – die Steiltreppe ist nur als Zugang zu nicht ausgebauten Dachgeschossen gestattet.



594a



5275



F 30



733

## HOLZTREPPENKLASSIKER ERFÜLLT BRANDSCHUTZKLASSE F 30

Auch wenn „normale“ Holztreppe, z.B. im Vergleich zu leichten Stahlkonstruktionen, eine durchaus gute Feuer-Widerstandsdauer haben, sind sie für die Anforderung von F 30 meist nicht von vornherein geeignet. Die Vergrößerung der Bauteilquerschnitte reicht nicht aus, um einen Nachweis für die F 30-Tauglichkeit zu führen. Dafür sind z.B. spezielle Kleber und Beschläge erforderlich. Letztlich muss die F 30-Treppe mit einem allgemeinen bauaufsichtlichen Prüfzeugnis (abP) einer Materialprüfanstalt auf ihre Tauglichkeit als F 30-Konstruktion nachgewiesen sein, soll sie doch im Brandschutzfall für die Rettung mindestens 30 Minuten

voll einsatzfähig sein und fliehenden Bewohnern als Rettungsweg dienen. Treppenmeister hat das erforderliche bauaufsichtliche Prüfzeugnis für eine Wangentreppe und eine Systemtreppe. Die bei der MPA Braunschweig durchgeführten Brandversuche bestätigen Treppenmeister diese Konstruktion mit der Klassifizierung F 30. Somit wurde Treppenmeister das erste Prüfzeugnis für eine F 30-Holz Wangentreppe ausgestellt. Das bauaufsichtliche Prüfzeugnis steht zum **Download unter:** <https://www.treppenmeister.com/de/treppenbrandschutz/>

## FEUERHEMMENDE TREPPEN F 30

Üblicherweise werden an Wohnungstreppe keine besonderen brandschutztechnischen Anforderungen gestellt, jedoch gibt es zuweilen Brandschutz-Anforderungen (F 30) bei Gebäuden:

- wenn ein gewerblich genutzter Bereich vorhanden ist, z.B. eine Praxis oder ein Laden,
- wenn derartige Bauten als Kindergarten oder ähnliches genutzt werden,
- bei Penthouse-Wohnungen, wenn kein zweiter Fluchtweg vorhanden ist.



906a

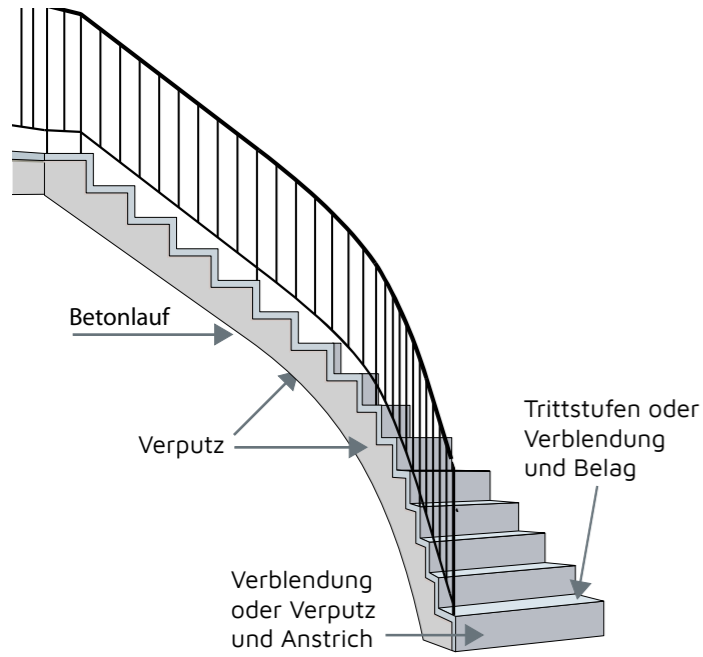


6002ff



698d

# ÖKOBILANZ EINER TREPPE

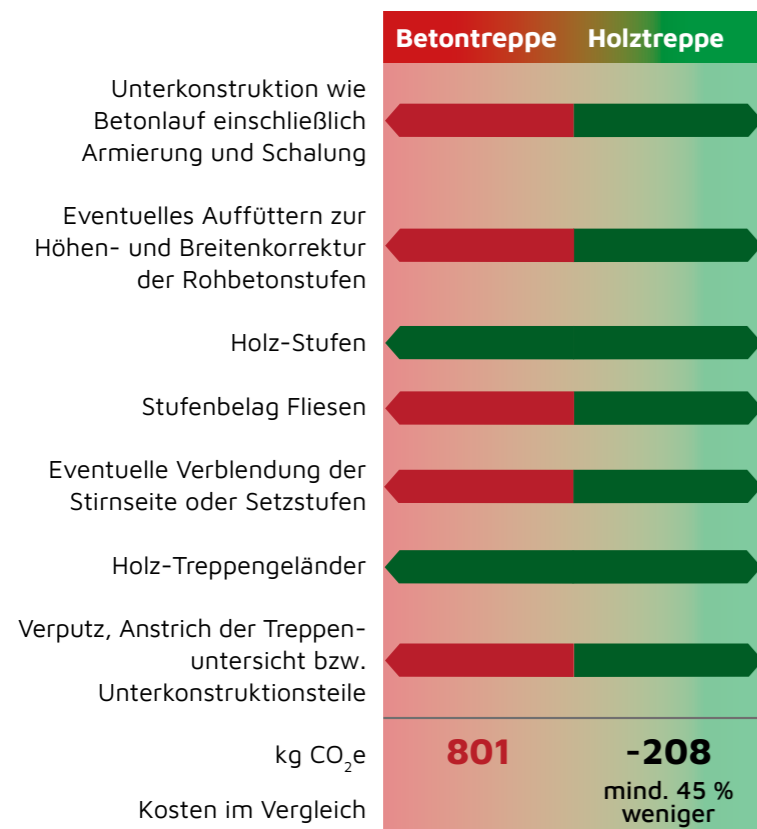


**Für die Entscheidung zwischen einer Treppe aus Beton oder Holz gibt es viele Aspekte zu bedenken: Gestaltungsmöglichkeiten, Kosten, Platzbedarf... In einem Punkt sind Treppen aus Holz zweifellos die bessere Wahl: ihre Ökobilanz.**

Anhand eines von der TÜV NORD UMWELTGUTACHTER GmbH zertifizierten Berechnungsverfahrens verschiedener Treppenmodelle wurden die beiden Treppen miteinander verglichen. Das Ergebnis zeigt den tatsächlichen CO<sub>2</sub>-Ausstoß der beiden Treppen im Vergleich.

Die Berechnung einer Ökobilanz ist aufwendig. Verwendet wurden Daten der Plattform ÖkobaDat, mit der das Bundesinnenministerium eine einheitliche Datenbasis für die Ökobilanzierung von Bauwerken bereitstellt.

Treppen | 66



## Der Vergleich:

Treppenmeister hat dazu eine Systemtreppe – Das Original von Treppenmeister – und eine Betontreppe zugrunde gelegt, die beide in ein und denselben Grundriss eines Einfamilienhauses passen würden.


## Das Ergebnis:

Mit der Holztreppe lassen sich im Vergleich zur Variante aus Beton über die gesamte Lebenszeit 1.035 Kilogramm Kohlendioxid (CO<sub>2</sub>) einsparen. Um so viel CO<sub>2</sub> zu produzieren, müsste ein PKW eine Strecke von ca. 6.500 Kilometern zurücklegen.

**Überraschend ist das Ergebnis nicht, aber in dieser Größenordnung doch sehr eindrucklich.** Die Ökobilanz eines Produkts berücksichtigt die Herstellung der Materialien, deren Transport, Bearbeitung und Nutzung bis zum Lebensende der Treppe.

## Gesamtkosten einer Treppe:

Einen umfassenden Überblick erhalten Sie erst dann, wenn wirklich alle Kosten für die Treppe unterm Strich zusammengezählt werden.



Treppen | 67

## HOLZ- ODER BETONTREPPE? GUTE GRÜNDE FÜR EINE MODERNE HOLZTREPPE

### Weniger Aufwand – weniger Handwerker

Die Betontreppe benötigt mehrere Handwerksgerke (z.B. Betonbauer, Fliesenleger, Schlosser, Schreiner...). Eine Treppenmeister Treppe bietet Ihnen einen Rundum-Service, dazu gehören Aufmaß, Planung, Fertigung und Montage. Alles aus einer Hand.



Bei einer bestehenden Betontreppe verkleiden wir Ihnen die Stufen und Setzstufen mit Holz.

### Weniger Kosten

Die Betontreppe hat zusätzliche Kostenfaktoren wie Stufenbeläge, Malerarbeiten sowie Anschluss- und Verblendarbeiten. Ihre Treppenmeister Treppe wird zum Festpreis geliefert und gibt Ihnen Kostensicherheit.



## GELÄNDER





5273



## BETONTREPPEN AUFRISCHEN

Eine Betontreppe lässt sich nicht nur durch den Stufenbelag individuell gestalten. Auch mit dem Geländer kann man eine ganz individuelle Note setzen. Gute Kombinationsmöglichkeiten bietet ein modernes Relinggeländer.

Ein Relinggeländer entspricht nicht in jedem Bundesland der Bauordnung. Relinggeländer müssen eine Überklettersicherung haben, die Kinder nicht überwinden können (hessische Bauordnung).

## LEICHTIGKEIT UND ELEGANZ MIT GLAS

Schwere Stein- oder Betonstufen verlangen in der modernen Architektur nach einem optisch besonders leichten Geländer. Ideal zu kombinieren sind hierfür Glasscheiben und Befestigungselemente aus kühlem Edelstahl. Für den wärmenden Akzent sorgt ein Handlauf aus edlem Holz.





5269

### KLASSISCH MIT GELÄNDERSTÄBEN

Es gibt Treppen, die verlangen geradezu nach einer klassischen Geländerausstattung mit Stäben. Diese dürfen je nach Vorliebe aus Holz oder Edelstahl sein, sehr schlicht oder mit markanten Pfostenelementen.



5264



5268



5266






5278





## RENOVIERUNG/

## STUFENBELÄGE / ZUBEHÖR



# TREPPENRENOVIERUNG



## TREPPENTAUSCH AN EINEM TAG (MÖGLICH)

Die schönste und schnellste Möglichkeit der Modernisierung. Oft deutlich günstiger als eine Treppenrenovierung: Tauschen Sie Ihre alte Treppe doch einfach gegen eine neue und geben Sie Ihrem Treppenraum eine völlig neue Raumwirkung.

- Modernes Wohngefühl
- Zusätzlicher Wohnraum
- Bessere Begehrbarkeit
- Individuell gefertigt
- Nahezu für jeden Grundriss

## STRAPAZIERFÄHIGE STUFENBELÄGE


**Die beste Lösung in meisterlicher Qualität:**

Mit diesen hochwertigen Stufenbelägen lässt sich Ihre alte Holztreppe genauso aufmöbeln wie Ihre Betontreppe. Wählen Sie aus vielen verschiedenen Holzarten und gestalten Sie mit oder ohne Setzstufen.

▼ Massivholzplatte mit Stufenvorderkante

▼ Multiplexplatte mit Stufenvorderkante

▼ 3-Schicht-Massivholzparkett mit Stufenvorderkante




# LICHTSPIELE

Treppen | 78



738f



600p



5181



5183b




600o



5480



5453a



5150a

## ATMOSPHÄRE UND SICHERHEIT

Lichtquellen an der Treppe oder in deren Umfeld sorgen für stimmungsvolle Akzente. Vielmehr jedoch erhöhen sie die Sicherheit beim Gehen, wenn das Tageslicht bzw. die Wand- oder Deckenbeleuchtung nicht ausreichen.

Treppen | 79



# KINDERSICHERHEIT



668i

Achten Sie bei der Gestaltung des Geländers, dass ein Über- und Durchklettern durch Kinder erschwert wird.



670d

## KINDERHANDLAUF

Ein zusätzlicher Handlauf an Treppen sorgt für mehr Sicherheit. Kinder erreichen oft nicht die normale Höhe des Handlaufs oder der Standarddurchmesser ist zu groß für Kinderhände. Mit einem Kinderhandlauf haben Kinder einen

festen Halt auf Grund des geringeren Durchmessers und der entsprechenden Höhe. Der Handlauf ist in der Höhe variabel einstellbar und einfach an- und abzumontieren.

## KINDERSCHUTZTÜREN

Eine Kinderschutztüre bietet den richtigen Schutz. Sie sollte vor der ersten Stufe angebracht werden und ein CE- bzw. GS-Zeichen haben. Wichtig: leichte Montage und auch Demontage.



669f

Die Schutztüre lässt sich von Erwachsenen mit einer Hand öffnen und schließen.



596b



252b

## KINDERSCHUTZLEISTEN / BAURECHTSLEISTEN

Die Baurechtsleiste wird auch häufig Kinderschutzleiste genannt. Teilweise ist in den Landesbauverordnungen vorgeschrieben, dass der freie Abstand der Stufen nicht größer als 120 mm sein

darf. Dies ist zum Schutze von Kleinkindern gedacht (damit sie nicht durchrutschen und herunterfallen). Wenn die Baurechtsleisten nicht mehr erforderlich sind, können sie entfernt werden.

## WANDHANDLAUF

Ein Wandhandlauf ist die ideale Gehhilfe mit wenig Aufwand. Ganz einfach lässt sich das zusätzliche Griffelement nachrüsten und gewährleistet somit eine sichere Festigkeit. Der Wandhandlauf ist griffgerecht geformt, dass ein sicheres Umfassen möglich ist. Die Enden der Handläufe sind so gestaltet, dass man daran nicht hängenbleibt oder abgleitet.

## STUFENMARKIERUNG

Für Personen mit eingeschränktem Sehvermögen müssen Treppenstufen leicht erkennbar sein. Dies wird durch Stufenmarkierung der Vorderkanten erreicht. Durch farbige Stufenvorderkanten gewinnen Sie spürbar mehr Sicherheit. Setzen Sie stimmungsvolle Raumakzente mit Ihrer persönlichen Wohlfühlfarbe.

## HALBSTUFEN

Halbstufen wurden entwickelt, um gehbehinderten und körperlich eingeschränkten Personen eine Erleichterung der Begehung einer Treppe zu bieten. Die Halbstufe per Gebrauchsmuster geschützt beim Deutschen Patentamt und gefördert durch KfW, ist eine Art Hilfsstufe mit der halben Steigungshöhe. Tests in Altenheimen haben ergeben, dass gehbehinderte Personen mit einer Halbstufe wieder gut und sicherer die Treppen hoch und runter gehen können. Dies gibt ihnen wieder einen Teil Mobilität und Unabhängigkeit zurück. Die Halbstufen können jederzeit nachgerüstet werden.


## OPTIMALER RUTSCHSCHUTZ

Noch mehr Sicherheit erhalten Sie auf Ihren Treppenstufen, wenn die Holzstufe mit unserer Anti-Rutschbeschichtung bearbeitet wird. Siehe Seite 85.

## LEBEN IN BEWEGUNG

Hinsetzen, losfahren, bequem und sicher eine Etage höher ankommen — diesen Service bietet ein Treppenlift. Treppenlifte können ohne Umbaumaßnahmen auf fast allen Treppenmeister Treppen installiert werden.

Die Laufschiene ist auf einzelnen Stufen fixiert. So kann der Treppenlift ohne großen Aufwand wieder leicht demontiert werden, es müssen lediglich die betreffenden Stufen ausgetauscht werden.



## BARRIEREFREI MIT TREPPENMEISTER TREPPEN KEIN PROBLEM

Durch den geringen Platzbedarf der schmalen Laufschiene ist das Begehen für andere Bewohner des Treppenhauses wie gewohnt nutzbar.

Es gibt mittlerweile fast für jede Treppenmeister Treppe und Lebenssituation einen passenden Treppenlift, der schnell und sauber installiert werden kann.

## FÖRDERTIPPS

### Pflegekasse

Wohnumfeldverbessernde Maßnahme nach § 40 Abs. 4 SGB XI

- ✓ Handläufe auf beiden Seiten
- ✓ Farbige Stufenmarkierung an den Vorderkanten
- ✓ Treppenlifte & Aufzüge

### KfW – staatliche Förderung

Altersgerecht Umbauen – Programm 159

- ✓ Handläufe ohne Unterbrechung
- ✓ Rutschhemmende Treppenstufen
- ✓ Halbstufe
- ✓ Treppenlifte & Aufzüge

# LEBENSLANGER SCHUTZ FÜR IHRE TREPPE

Treppen | 84



732c

Mehr Informationen auch auf Youtube/Treppenmeister

Sprechen Sie uns an, wie Sie Ihre Treppenmeister Treppe selbst professionell pflegen können!



## TREPPENPFLEGE MIT TREPPENMEISTER-PRODUKTEN

Natürlichkeit und Schönheit Ihrer Treppe können lebenslang erhalten bleiben – mit der richtigen Pflege! Treppenmeister hat dafür spezielle Pflegesets für lackierte bzw. geölte Oberflächen.



Treppenpflege  
Set für Öl oder Lack

Das Treppenmeister Treppenpflege-Set und weitere Pflegeprodukte speziell für den stark beanspruchten Stufenbereich machen die Pflege Ihrer Holzstufe einfach und sicher. Diese Pflegeprodukte wurden in Zusammenarbeit mit einem renommierten Hersteller speziell für Treppenmeister-Massivholztreppe entwickelt – Sie erhalten sie exklusiv bei uns!

Fragen Sie die Experten in unseren Treppenstudios – oder rufen Sie uns einfach an, um sich individuell beraten zu lassen!

Mehr Informationen unter:

[www.treppenmeister.com/de/treppenpflege](http://www.treppenmeister.com/de/treppenpflege)



Rutschschutz  
für Treppen

## TREPPEN-RUTSCHSCHUTZ

Der Antirutschbelag zum Streichen gehört im Gegensatz zu den Stufenmatten zu den jüngeren Lösungen am Markt. Durch die einfache Anwendung und die fast unsichtbare Optik hat sich diese Form der Antirutschbeschichtung aber sehr schnell einen Namen gemacht.

### Die Vorteile:

- Die Treppen-Antirutschbeschichtung ist geeignet für alle Oberflächen: Stein, Granit, Holz etc.
- Sie macht die Treppe für viele Jahrzehnte rutschsicher.
- Leichte Fehler in der Oberfläche werden durch den Treppen-Rutschschutz abgedeckt.
- Der Treppen-Rutschschutz ist nahezu unsichtbar.
- Bewahrt die eigentliche Optik der Treppe.
- Durch den Anstrich ist die Anwendung besonders einfach.
- Die Antirutschbeschichtung kann auch punktuell aufgetragen werden.
- Die Beschichtung bietet die höchste Rutschsicherheit der Klasse C.
- Durch den dünnen Anstrich bilden sich keine Stolperfallen.

Treppen | 85

## HOLZTREPPE RENOVIEREN?

Möchten Sie kleine Ausbesserungen an Ihrer Treppe selbst vornehmen? Mit unseren Reparatur-Sets für geölte oder lackierte Treppen kein Problem!

- Ideal zum Treppe ausbessern – Premiumqualität
- Bei Kratzern, Löchern, Druckstellen etc.
- Optimal auf lackierten und geölten Oberflächen...



Auch für Parkett, Holztüren etc. sind passende Farbtöne im Set enthalten.



Reparatur-Set  
Set für Öl oder Lack



# TECHNIK



667r

# AUSSTATTUNG



# FORSCHUNG & ENTWICKLUNG



## Zulassungen und Zertifikate

Treppen mit CE (Europäische Technische Bewertung) Download unter: [www.treppenmeister.com](http://www.treppenmeister.com)

## TREPPEN IM DAUERTEST

Hinter jeder Treppenmeister Konstruktion und jedem Konstruktionsdetail steckt die gewissenhafte Entwicklungsarbeit im firmeneigenen Forschungs- und Entwicklungszentrum.

Jede Neuentwicklung muss sich zigfachen Belastungstests unterziehen, bevor das Ergebnis den hohen Treppenmeister Ansprüchen genügt und für die Fertigung bei den Partnerbetrieben freigegeben wird.

In der Design-Werkstatt entstehen Prototypen neuer Entwicklungen unserer Techniker und Designer | Belastungstests sind für jede neue Konstruktion ein absolutes Muss.

## SICHERE GELÄNDER – GLASPENDELVERSUCH

Ein sicherer Halt spielt im Hinblick auf die Nutzbarkeit einer Treppe eine wichtige Rolle. Treppengeländer müssen den baurechtlichen Vorschriften entsprechen, stabil und griffsicher konzipiert sein.

Treppenmeister untersucht die Widerstandsfähigkeit von absturzsichernden Verglasungen gegenüber Stoßbelastungen mit Pendelschlagversuchen. Der Stoßkörper wird hierfür an einer Aufhängevorrichtung befestigt. Die experimentelle Prüfung wird an den Originalbauteilen durchgeführt. Die aufwendigen Testverfahren garantieren höchste Sicherheit.




## VORREITER IM TRITTSCHALLSCHUTZ

Für die Treppenmeister Schallschutzforschung steht ein weltweit einzigartiger Prüfstand zur Verfügung. Hier werden detaillierte Schallmessungen vorgenommen und neue Materialien für die Reduzierung der Trittschallübertragung getestet. Die daraus entwickelte PIANO Schallschutzausstattung überzeugt mit einem überdurchschnittlichen Trittschallschutz.

Im Treppenmeister Prüfstand werden akustische Untersuchungen und Belastungsprüfungen von kompletten Treppenanlagen durchgeführt | Treppenschallmessung mit Normhammerwerk und Mikrofonanlage mit Echtzeit-Analysator.


# SCHALLSCHUTZ

**Trittschall-Protokoll**  Step Online

Die nachstehend prognostizierten Norm-Trittschallpegel für die angegebene Wohnungstrennwand sind errechnete Werte auf der Basis von Prüfstandsmessungen. Diese Werte können von realen Bausituationen in Abhängigkeit zu den baulichen Randbedingungen abweichen. Eine Haftung für die angegebenen Werte wird daher ausgeschlossen.

Wand		Bewertetes Schalldämm-Maß	
<b>Wandaufbau Keller</b> Putz KG: 1,5 cm Wand KG: 18 cm; 2,2 kg/dm <sup>3</sup> Trennfuge: 3 cm Wand EG/OG: 18 cm; 2,2 kg/dm <sup>3</sup> Putz KG: 1,5 cm durchgehende Bodenplatte	<b>Wandaufbau EG / OG</b> Putz EG/OG: 1,5 cm Wand EG/OG: 18 cm; 2,2 kg/dm <sup>3</sup> Trennfuge: 3 cm Wand EG/OG: 18 cm; 2,2 kg/dm <sup>3</sup> Putz EG/OG: 1,5 cm	Keller $R'_{w,R} = 67 \text{ dB}$ EG $R'_{w,R} \geq 73 \text{ dB}$ OG $R'_{w,R} \geq 73 \text{ dB}$	

Rechenwert in Anlehnung an DIN 4109, gültig bei vollständiger Trennung der Wandschale mit durchgehender Bodenplatte und bei flankierenden Bauteilen mit einer mittleren flächenbezogenen Masse  $\geq 300 \text{ kg/m}^2$ . Prognostiziertes Schalldämm-Maß.

Treppe		Bewerteter Normtrittschallpegel	
Treppenmeister Systemtreppe, Trittschallpegel mit Bolzen und speziellen Schallschutzlagern in der Wand gelagert.		Keller $L'_{w,R} \leq 32 \text{ dB}$ EG $L'_{w,R} \leq 32 \text{ dB}$ OG $L'_{w,R} \leq 32 \text{ dB}$	

Prognostizierter Normtrittschallpegel nach Treppenhandbuch incl. Sicherheitsbeiwert von 3 dB.

Gebäudeart	Anforderung	Schallschutzklasse nach VDI 4109		
		1	2	3
Treppe	Im Rahmen	$L'_{w,R} \leq 32 \text{ dB}$	$L'_{w,R} \leq 32 \text{ dB}$	$L'_{w,R} \leq 32 \text{ dB}$
	Doppelfach	$L'_{w,R} \leq 32 \text{ dB}$	$L'_{w,R} \leq 32 \text{ dB}$	$L'_{w,R} \leq 32 \text{ dB}$
Wohnwand	Im Rahmen	$R'_{w,R} \geq 67 \text{ dB}$	$R'_{w,R} \geq 67 \text{ dB}$	$R'_{w,R} \geq 67 \text{ dB}$
	Doppelfach	$R'_{w,R} \geq 67 \text{ dB}$	$R'_{w,R} \geq 67 \text{ dB}$	$R'_{w,R} \geq 67 \text{ dB}$

Für eine bauakustische Fachberatung wenden Sie sich an:  
 STEP, Brückenstr. 9, D 71364 Wiesbaden, Tel: 07195 - 914770, Fax: 07195 - 914710, www.steponline.de

Copyright (C) Treppenmeister GmbH, 2022  
 Alle Zeichnungen und Texte sind urheberrechtlich geschützt. Weitergabe und Vervielfältigung sind nicht gestattet. 12.05.2023

Gerne berechnen wir für Sie unter Berücksichtigung Ihres Wandaufbaus ein Trittschallprotokoll zu Schalldämmmaß und Trittschallpegel.

## PIANO MACHT JEDE TREPPE ZUR FLÜSTERTREPPE

### Original Systemtreppe mit PIANO Schallschutzlager

Der Schallschutz ist heute neben dem Wärmeschutz und der Winddichtheit ein wesentliches technisches Kriterium für hochwertige Bauten. Probleme und gerichtliche Auseinandersetzungen über den Trittschallschutz von Wohnungstreppten könnten bereits jetzt der Vergangenheit angehören, sofern auf die richtige technische Ausstattung der Treppe geachtet wird. In einem seit mehreren Jahren laufenden Forschungsvorhaben hat die Treppenmeister Partnergemeinschaft die Ursachen für die akustisch mangelhafte Ausführung von Wohnungstrennwänden untersucht. Ziel war es, die Treppe mit einem wirkungsvollen Trittschallschutz auszustatten. Das Forschungsergebnis kann sich sehen lassen: PIANO – die Flüstertreppe. Dahinter verbirgt sich ein Schallschutzpaket mit schallentkoppelter Verankerungstechnik für Treppen mit Wangen und ein spezielles Schallschutzlager für moderne Holztreppten-Systeme ohne Wangen. Mit beiden Ausstattungen lässt sich selbst bei einschaligen Hauswänden ein hervorragender Trittschallschutz erreichen.

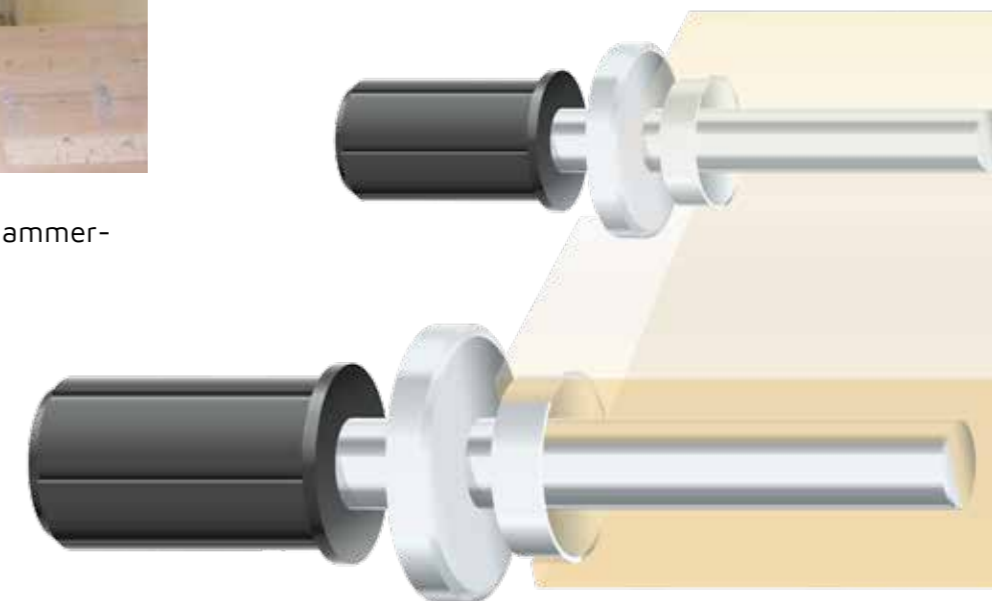
Der Schallschutz ist heute neben dem Wärmeschutz und der Winddichtheit ein wesentliches technisches Kriterium für hochwertige Bauten. Probleme und gerichtliche Auseinandersetzungen über den Trittschallschutz von Wohnungstreppten könnten bereits jetzt der Vergangenheit angehören, sofern auf die richtige technische Ausstattung der Treppe geachtet wird. In einem seit mehreren Jahren laufenden Forschungsvorhaben hat die Treppenmeister Partnergemeinschaft die Ursachen für die akustisch mangelhafte Ausführung von Wohnungstrennwänden untersucht. Ziel war es, die Treppe mit einem wirkungsvollen Trittschallschutz auszustatten. Das Forschungsergebnis kann sich sehen lassen: PIANO – die Flüstertreppe. Dahinter verbirgt sich ein Schallschutzpaket mit schallentkoppelter Verankerungstechnik für Treppen mit Wangen und ein spezielles Schallschutzlager für moderne Holztreppten-Systeme ohne Wangen. Mit beiden Ausstattungen lässt sich selbst bei einschaligen Hauswänden ein hervorragender Trittschallschutz erreichen.



Treppenschallmessungen mit Normhammerwerk und Echtzeit-Analysator.

## TRITTSCHALL VERMEIDEN


Für gute Nachbarschaft in Ihrem Doppel- oder Reihenhause sorgt die Treppenmeister PIANO Ausstattung. Das bedeutet weniger Trittschallübertragung selbst bei einschaliger Bauweise. Dank intensiver Forschung und Entwicklung können wir Ihnen mit PIANO einen erhöhten Schallschutz garantieren. Voraussetzung: Die Wand erreicht die Mindestanforderung nach DIN 4109.



## FRÜHZEITIG INFORMIEREN

Bereits in der ersten Planungsphase eines Neubauprojekts stellt sich die Frage, wo im Haus die Treppe ihren Platz findet. In diesem Zuge sollte auch überlegt werden, wie die Raumgestaltung rund um die Treppe aussehen soll.

- Planen Sie ein separates Treppenhaus?
- Bevorzugen Sie einen offenen Wohnstil mit der Treppe im Wohnbereich?
- Wo befindet sich die Diele mit Ablagemöglichkeiten?
- Wollen Sie den Treppenraum auch als Stauraum nutzen?
- Möchten Sie den Treppenaufgang zusätzlich mit einer Regalfläche ausstatten?
- Brauchen Sie dringend einen Platz für die Unterbringung der Hausanschlüsse, weil Ihnen der Keller fehlt?



## TREPPEN-ABC

### BASISWISSEN FÜR DIE RICHTIGE KAUFENTSCHEIDUNG

#### Die wichtigste Entscheidung.

Die Konstruktion ist Grundlage für die Gestaltung der Treppe. Treppen sind nicht einfach nur eine Aneinanderreihung von Stufen, damit diese in einen bestimmten Grundriss passen. Vielmehr entscheiden Sie sich bereits mit der Treppenkonstruktion für die spätere Gestaltung. Dafür stehen Ihnen viele Formen und Materialien zur Verfügung. Den letzten Schliff erhält Ihre Treppe durch die individuelle Ausstattung.

Keinesfalls sollten Sie sich selbst an den Bau einer Treppe wagen. Vertrauen Sie hier unbedingt einem Treppenexperten. Denn eine Treppenkonstruktion muss sicher sein und benötigt deshalb einen Nachweis für die Stand- und Nutzungssicherheit. Für den Bau einer Treppe gibt es wichtige Regeln und Normen, die der Treppenexperte kennt und in seinen Berechnungen für die Konstruktion berücksichtigt. **Zu Ihrer Sicherheit.**

Weitere Informationen finden Sie unter: [www.treppen-abc.com](http://www.treppen-abc.com)



## SICHERHEIT, VERTRAUEN, VORSPRUNG



#### Entscheiden Sie mit allen Sinnen.

Sehen, fühlen und spüren Sie, was zu Ihnen passt. Gehen Sie nach Herzenslust Probe. Damit Sie für sich die beste Auswahl treffen.

Genau deshalb haben wir mit den Treppenmeister Treppenstudios an über 100 Standorten europaweit eine einzigartige Erlebniswelt für Treppen geschaffen, mit vielen raumhoch begehbaren Treppen. **Hier erleben Sie, was Sie kaufen.**

## SERVICE



#### DETAILIERTE PLANUNG

Aus den erfassten Maßen und Ihrer Wunschausstattung planen wir Ihre Treppe **mit moderner Software**. Alle Ausstattungsmerkmale und Berechnungsdetails werden dann an die Fertigung weitergegeben.



#### GEWISSENHAFTE MONTAGE

Die individuell für Sie gefertigte Treppe soll Ihnen über viele Jahre hinweg **Freude bereiten**. Deshalb sorgen unsere erfahrenen Monteure mit großer Sorgfalt und Fingerspitzengefühl für den **perfekten Sitz** jedes Treppenbauteils.



#### AUSFÜHRLICHE BERATUNG

Sagen Sie uns, was Sie sich vorstellen. Wir finden mit Ihnen gemeinsam die passende Treppe oder die optimale Modernisierungsmaßnahme.



#### BAUTREPPE

Mit der Treppenmeister Bautreppe schaffen Sie keine betonierten Tatsachen. Vielmehr haben Sie länger Zeit, um sich für die Treppe zu entscheiden, die wirklich zu Ihnen passt.




#### EXAKTES AUFMAß

Die Grundlage für die exakte Planung und Fertigung ist ein **genaues Aufmaß** auf der Baustelle. Darauf legen wir größten Wert. Damit später beim Einbau jedes Treppendetail sitzt.

# KONSTRUKTIONSDetails



Durchgehende Deckenkantenverkleidung



Austritt mit Deckenkantenverkleidung




Austritt als Holzstufe



Geländer mit Deckenanschluss




Stufenabhängung




Brüstungsgeländer in Dachschräge



Geländer unter Stufen




Zusatzgeländer



Freistehendes Brüstungsgeländer



Zwischenpodest in Fensternische



Außengeländer



Abdeckbrett auf Brüstungswand




Stahlwange im Fenster



Holzwanne im Fenster




Stufenbolzen in Wandwanne



Holm am Antritt



Beidseitige Wandlagerung



Wand im Treppenauge



# SICHERHEIT & KOMFORT



500d




500g



670d



668a



668d



668o

Sicherheit für Kinder

Kinderschutztüren begrenzen den Spielraum



596a



479e




252b

Leisten unter den Stufen verringern den Abstand



605f




560w



5453a

Treppenlicht im Treppenbereich erhöht die Sicherheit



Hohe Belastbarkeit



Treppen Rutschschutz




6019

Die gleichmäßige Stufenverziehung sorgt für einen guten Geh-Rhythmus



672e

Genügend Laufbreite ermöglicht den späteren Einbau eines Treppenlifts



671n

Halbstufen helfen gehbehinderten und körperlich eingeschränkten Personen beim Treppensteigen



671m

Wandhandlauf für besseren Halt



690i



690g

# HOLZARTEN



europäischer Ahorn



kanadischer Ahorn



Buche



Buche keilgezinkt bunt



Buche keilgezinkt



Esche Kern



Eiche astig



Eiche natur



europäischer Nussbaum



amerikanischer Nussbaum

## NACHHALTIGER WERKSTOFF MIT CHARAKTER

Dieser nachwachsende Rohstoff hat einen unvergleichlichen Charme und bereichert unsere Wohnbereiche wie kein anderer. Jede Holzart bringt ihren ganz eigenen Charakter mit. Herkunft, Maserung, Färbung und Lichteinwirkung sind maßgeblich für die akzentuierte Wirkung.

Dies ist nur ein Auszug aus unserer Holz Auswahl. Weitere Holzarten in verschiedenen Varianten, geölt, geräuchert, gebürstet und vieles mehr, finden Sie in unserem Treppenstudio.

Hinweis: Die abgebildeten Farbtöne sind Fotografien von Originalholzmustern. Trotzdem können bei der Druckwiedergabe Farbabweichungen auftreten. Wir empfehlen Ihnen, die Originalmuster im Studio anzuschauen.

## IHRE SCHÖNE NEUE HOLZTREPPEN IST FÜR DEN ROHBAU WIRKLICH VIEL ZU SCHADE

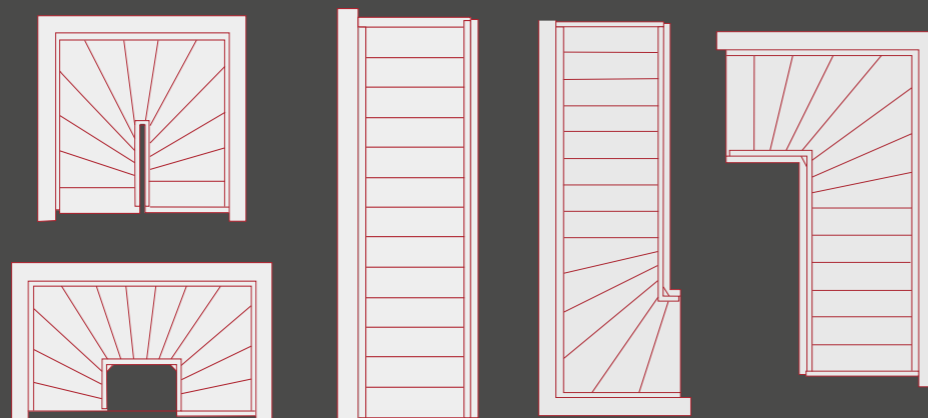
Mit unserer Rohbautreppe brauchen Sie nicht auf eine schöne Holztreppe verzichten. Auch eine Betontreppe ist nicht notwendig. Die Treppenmeister Bautreppen helfen Ihnen und Ihren Handwerkern komfortabel und sicher über die Rohbauzeit. Schnell und einfach montiert und besonders stabil.

Bis zu fünf Geschosse übereinander sind möglich. Durch günstige Leihgebühren, raschen Einbau, kurze Wegezeiten am Bau und hohe Sicherheit wird das Bauen noch rationeller. Denn Ihre schöne neue Holztreppe wäre für den Rohbau wirklich viel zu schade.



Geben Sie unter [www.tuev-sued.de/ps-zert](http://www.tuev-sued.de/ps-zert) das Suchwort „Bautreppe“ ein und es werden alle entsprechenden Bautreppen angezeigt.

## GRUNDRISSE



Detaillierte PDF- und CAD-Grundrisse zum Download unter: [www.treppenmeister.com](http://www.treppenmeister.com)



Eiche keilgezinkt



Kirsche



Hevea keilgezinkt



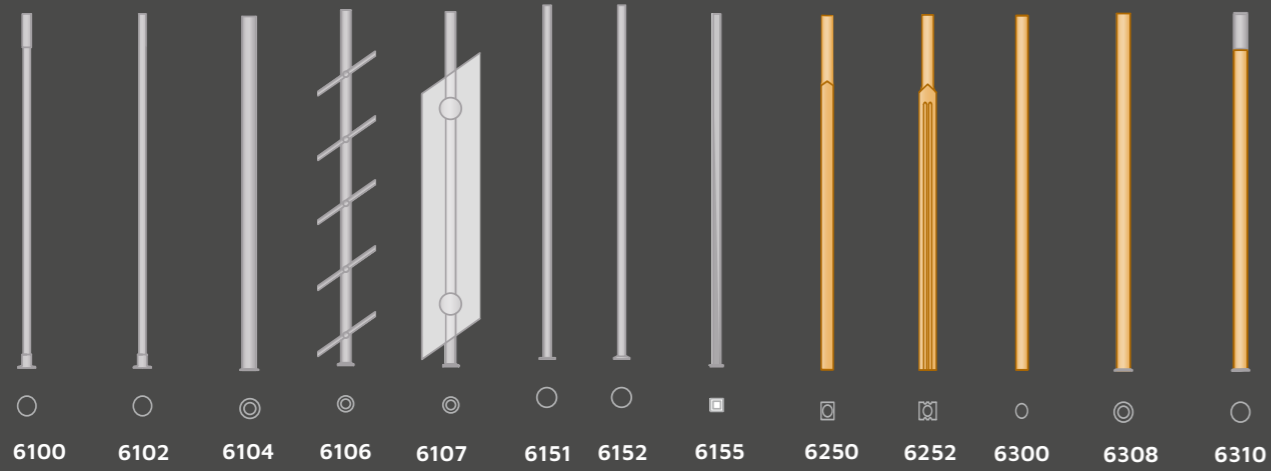
Merbau




Wenge

# DESIGNÜBERSICHT

## GELÄNDERSTÄBE




## STUFENPROFILE




## HANDLAUFPROFILE



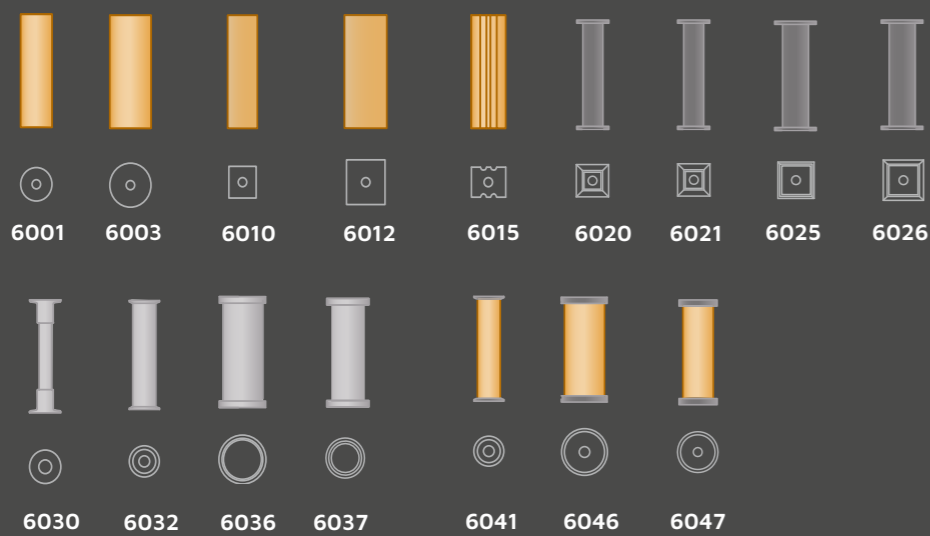
## PFOSTENKÖPFE



## PFOSTEN




## DISTANZSPINDELN

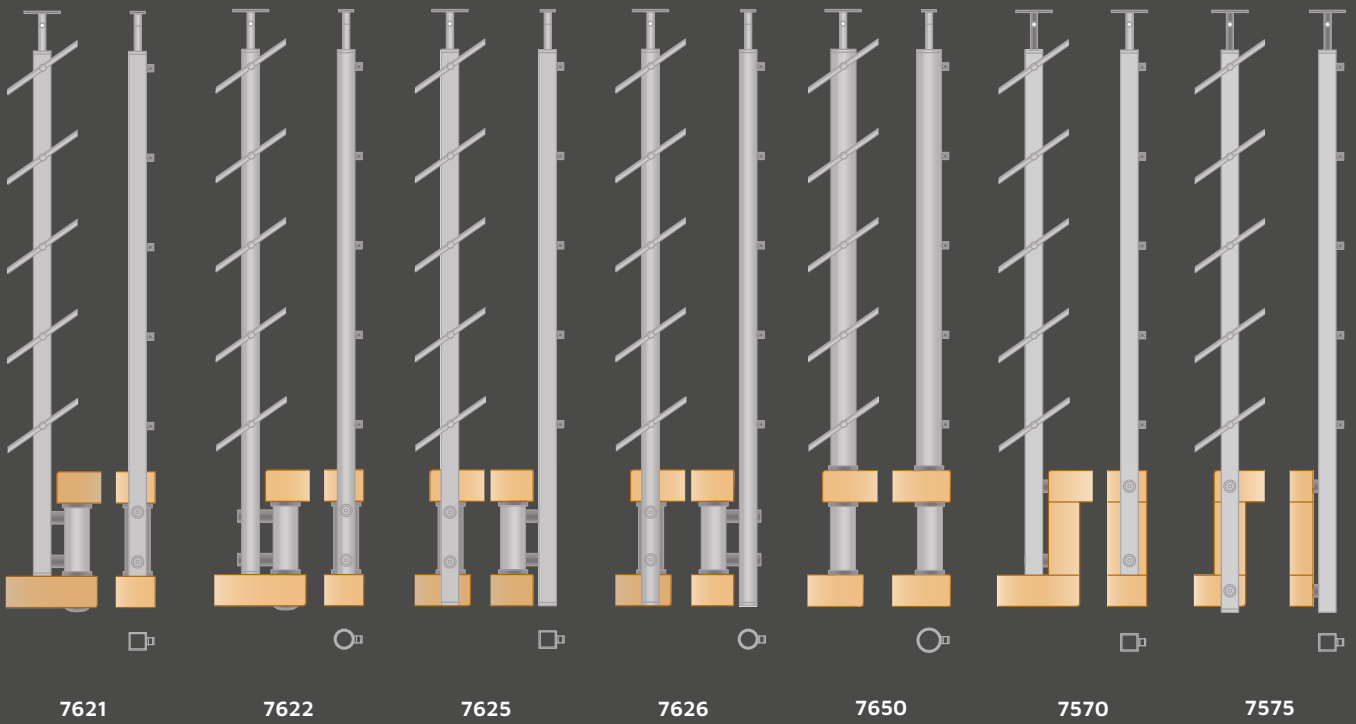


Sie haben die Wahl. Aus unserer umfangreichen Kollektion lassen sich eine Fülle unterschiedlicher Ausführungsvarianten gestalten. So wird Ihre Treppe zum individuellen Einzelstück.

# PFOSTEN



Treppen | 102



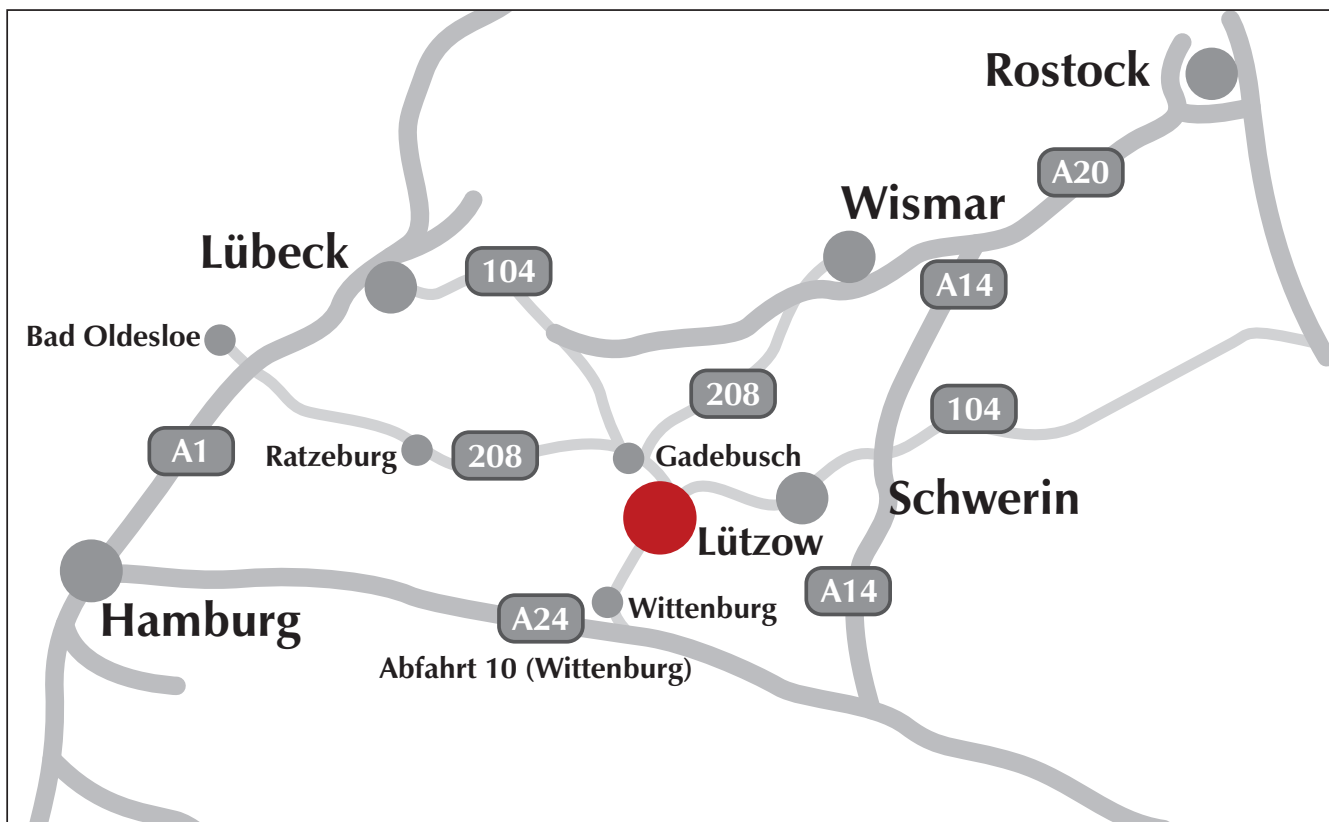
# Willkommen bei Ihrem Treppenexperten

Als Treppenexperte vor Ort bieten wir alles aus einer Hand – von der Planung und Produktion bis zum Einbau.

Individuelle Treppenlösungen für jeden Einrichtungsstil, jeden Geschmack und jedes Budget.

Sie sind herzlich in unser Treppenstudio eingeladen. Hier können Sie auf vielen real begehbaren Treppen nach Herzenslust Probe gehen, die ganze Vielfalt an Gestaltungsmöglichkeiten entdecken und die Faszination natürlicher Hölzer erleben. Lassen Sie sich beraten und von optimalen Raumaufteilungen und Gestaltungsideen inspirieren.

Wir freuen uns auf Ihren Besuch!



Wir laden Sie herzlich in unser Treppenstudio in Lützow ein.  
Hier können Sie in aller Ruhe unsere fest eingebauten und begehbaren Treppen erleben.

**Derstappen GmbH Treppenmeister®**  
Am Galgenberg 11 (Gewerbegebiet)  
19209 Lützow

Tel.: 038874/218-0 · Fax: 218-15

**Öffnungszeiten:**  
siehe Internetseite